

Saint-Pierre-et-Miquelon

Points clés

L'accélération de la circulation virale se confirme à Saint-Pierre-et-Miquelon, le nombre de nouveaux cas de covid-19 a doublé entre les deux dernières semaines passant de 17 en semaine 46-2022 (du 14 au 20 nov.) à 34 en semaine 47-2022 (du 21 au 27 nov.). L'activité de dépistage augmente également mais reste faible avec un fort taux de positivité. Cette dernière semaine, 65 % des cas avaient entre 30 et 59 ans, 20 % entre 0 et 14 ans et 15 % plus de 60 ans. Les cas non vaccinés étaient principalement des enfants de moins de 11 ans.

L'activité hospitalière est en hausse avec 2 personnes ayant séjourné dans l'unité Covid cette dernière semaine et 5 passages aux urgences pour Covid-19, l'unité Covid n'avait accueilli personne depuis 8 semaines.

Pour rappel, toute personne positive à la COVID-19 doit respecter un confinement d'au moins 7 jours (11 jours pour un schéma vaccinal incomplet), l'isolement peut être réduit à 5 jours (7 jours) après réalisation d'un PCR ou TAG au résultat négatif. Une vaccination à jour contre la COVID-19, notamment via une dose de rappel avec un vaccin bivalent pour les éligibles, reste la meilleure protection contre les formes graves.

Indicateurs relatifs à la Covid-19 sur l'archipel, la France entière et le Canada

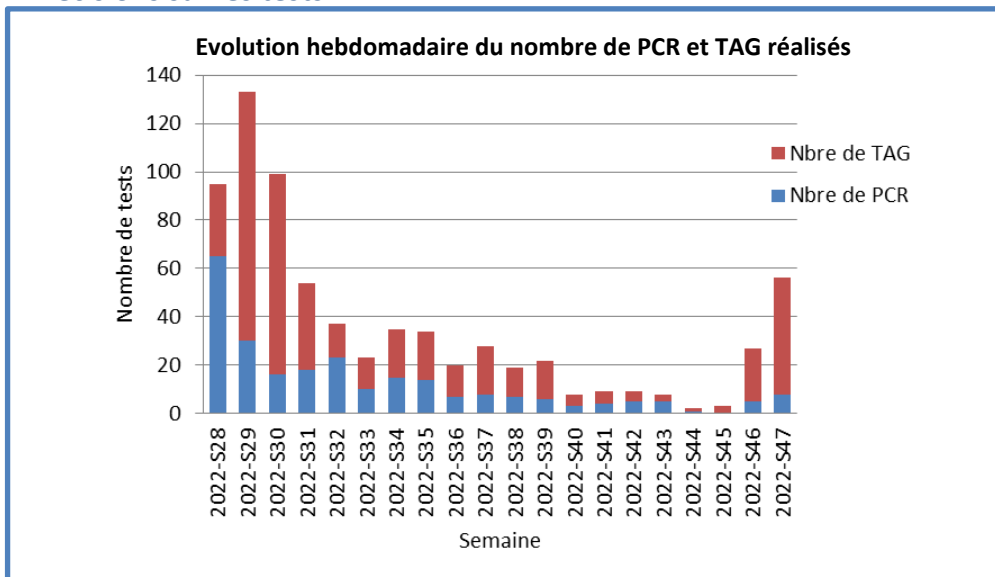
Indicateurs	Saint-Pierre-et-Miquelon					France entière ²		Canada ³	
	Depuis 2020	Semaine 45 - 2022 7/11 au 13/11)	Semaine 46 -2022 (14/11 au 20/11)	Semaine 47 -2022 (21/11 au 27/11)	Tendance sur les deux dernières semaines	Données et tendances consultées le 29/11/2022			
Nombre de tests réalisés ¹	25 242	3	27	56	↗	-	-	-	-
Nombre de nouvelles contaminations	3 282	3	17	34	↗	-	-	-	-
Taux d'incidence (pour 100 000 habitants)	-	50	283	566	↗	433	↗	39	→
Taux de positivité (%) ¹	-	100	63	61	→	27	↗	10	→
Taux de dépistage (pour 100 000 habitants) ¹	-	50	449	932	↗	1 575	↗	55	→
Nombre de passages aux urgences pour Covid	80	1	1	5	↗	-	-	-	-
Nombre d'hospitalisations en unité COVID	-	0	0	2	↗	4 646	↗	5 457	↘
Nombre d'entrées en soins critiques	-	0	0	0	→	446	↗	267	↗
Nombre d'EVASAN	-	0	0	0	→				
Nombre de décès	1	0	0	0	→	334	→	267	→

¹ A interpréter avec précaution, dans les cabinets médicaux, seuls les tests positifs sont portés à notre connaissance

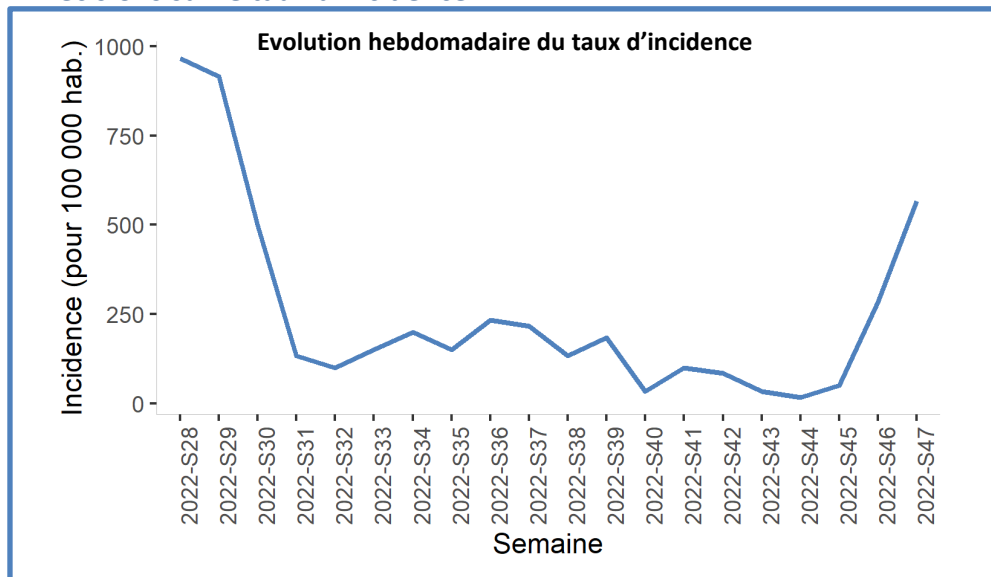
²<https://www.santepubliquefrance.fr/dossiers/coronavirus-covid-19/coronavirus-chiffres-cles-et-evolution-de-la-covid-19-en-france-et-dans-le-monde>

³ <https://sante-infobase.canada.ca/covid-19/>

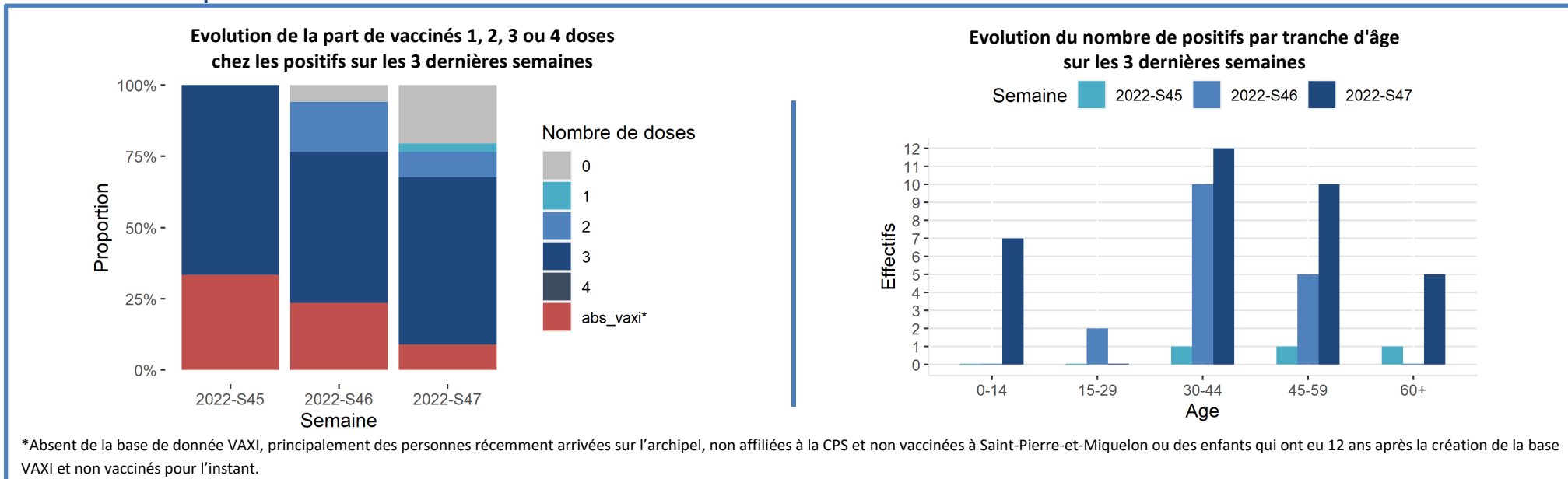
Précisions sur les tests



Précisions sur le taux d'incidence



Précisions sur les positifs



Vaccination contre la Covid-19 à Saint-Pierre-et-Miquelon

Tableau 1. Nombre de vaccinations réalisées au mois d'octobre 2022, par âge et par rang d'injection, sur le territoire de Saint-Pierre-et-Miquelon

Age	1 ^{ère} dose	2 nd dose	3 ^{ème} dose	4 ^{ème} dose	Total
0-11	-	-	-	-	-
12-17	-	-	-	-	-
18-29	-	-	-	-	-
30-64	-	1	-	1	2
65+	-	-	-	4	4
Total	-	1	-	5	6

Tableau 2. Estimation des couvertures vaccinales 1, 2, 3 et 4 doses contre la Covid-19 chez les résidents de Saint-Pierre-et-Miquelon **au 9 septembre 2022**, qui étaient déjà résidents lors des premières campagnes de vaccination (cf. méthode)

	Couverture vaccinale 1 ^{ère} dose (%)	Couverture vaccinale 2 ^{ème} dose (%)	Couverture vaccinale 3 ^{ème} dose (%)	Couverture vaccinale 4 ^{ème} dose (%)
12-17	77,3	72,7	6,3	0,0
18-29	82,8	80,4	53,3	0,0
30-64	86,7	86,2	74,4	0,5
65+	87,1	86,2	78,7	3,1
Ensemble des 12+	85,8	84,4	67,8	1,0

Méthode : Pour limiter le biais lié au fort turn-over sur l'archipel, l'estimation est réalisée chez les personnes présentes depuis la première campagne de vaccination et toujours présentes aujourd'hui. Pour les personnes de 18 ans et plus, l'échantillon correspond aux personnes inscrites à la CPS au 18 mars 2021 et toujours inscrites au 9 septembre 2022. Pour les personnes de 12-17 ans, l'échantillon correspond aux personnes inscrites à la CPS au 3 août 2021 et toujours inscrites au 9 septembre 2022.

L'échantillon comprend 4 979 personnes. Au 31 mai 2022, 5 472 personnes de 12 ans et plus étaient inscrites à la CPS, 493 personnes (9 %) ont été exclues de l'échantillon car arrivées sur l'archipel après les premières campagnes de vaccinations. *Attention : ces nouvelles estimations peuvent sous-estimer la réalité car elles ne considèrent pas le statut vaccinal des individus arrivés sur l'archipel postérieurement aux premières campagnes de vaccination.*